



УТВЕРЖДАЮ:

Заведующий

(подпись) (расшифровка должности лица, утверждающего документ)

Н.В. Крашенинникова
(расшифровка подписи)

2022 г.

**План финансово-хозяйственной деятельности
муниципального бюджетного учреждения
на 2022 год и плановый период 2023-2024 годов**

от "14" "04" 2022 г.

Дата
по сводному реестру
глава по БК
по сводному реестру
ИНН
КПП
по ОКЕИ

| Коды |
|------------|
| .2022 |
| 906 |
| 6607008280 |
| 662301001 |
| 383 |

Орган, осуществляющий функции и полномочия учредителя

Управление образования администрации Верхнесалдинского городского округа

Учреждение

Муниципальное бюджетное дошкольное образовательное учреждение "Детский сад № 39 "Журавлик"

Ед. измерения: руб.

Раздел 1. Поступления и выплаты

| Наименование показателя | Код строки | Раздел, подраздел | Целевая статья | Код по бюджетной классификации Российской Федерации | КОСГУ | Сумма, руб. (с точностью до двух знаков после запятой - 0,00) | | |
|---|-------------|-------------------|----------------|---|-------|---|------------------------------|------------------------------|
| | | | | | | на 2022 год | на 2023 год | на 2024 год |
| | | | | | | текущий финансовый год | первый год планового периода | второй год планового периода |
| 1 | 2 | 3 | 4 | 5 | 6 | 7 | 8 | 9 |
| Остаток средств на начало текущего финансового года | 0001 | 0701 | | x | | 484 996,31 | 0,00 | 0,00 |
| Остаток средств на начало текущего финансового года (999 0 001) | | 0701 | 00 000 00000 | x | | 29 162,46 | | |
| Остаток средств на начало текущего финансового года (999 0 002) | | 0701 | 00 000 00000 | x | | 5 310,55 | | |
| Остаток средств на начало текущего финансового года (999 0 000) | | 0701 | 00 000 00000 | x | | 113,70 | | |
| Остаток средств на начало текущего финансового года (999 0 009) | | 0701 | 00 000 00000 | x | | 1 156,00 | | |
| Остаток средств на начало текущего финансового года (200 5 200) | | 0701 | 00 000 00000 | x | | 373 230,74 | | |
| Остаток средств на начало текущего финансового года (200 5 204) | | 0701 | 00 000 00000 | x | | 66 067,86 | | |
| Остаток средств на начало текущего финансового года (200 5 206) | | 0701 | 00 000 00000 | x | | 9 955,00 | | |
| Остаток средств на конец текущего финансового года | 0002 | 0701 | | x | | | | |
| Доходы, всего | 1000 | | | | | 19 978 069,00 | 18 466 554,00 | 18 812 583,00 |
| в том числе: | | | | | | | | |
| доходы от собственности, всего: | 1100 | | | 120 | | 0,00 | 0,00 | 0,00 |
| | | 0113 | 00 000 00000 | 120 | | | | |
| доходы от оказания услуг, работ, компенсации затрат учреждений, всего | 1200 | | | 130 | | 17 547 058,00 | 17 978 976,00 | 18 325 005,00 |
| в том числе: | | | | | | | | |
| субсидии на финансовое обеспечение выполнения муниципального задания за счет средств бюджета | 1210 | 0701 | 00 000 00000 | 130 | | 14 864 050,00 | 15 295 968,00 | 15 641 997,00 |
| оказание платных услуг | 1220 | 0701 | 00 000 00000 | 130 | | 2 683 008,00 | 2 683 008,00 | 2 683 008,00 |
| доходы от штрафов, пеней, иных сумм принудительного изъятия, всего | 1300 | | | 140 | | 0,00 | 0,00 | 0,00 |
| | | 0701 | 00 000 00000 | 140 | | | | |
| безвозмездные денежные поступления, всего | 1400 | | | 150 | | 2 431 011,00 | 487 578,00 | 487 578,00 |
| в том числе: | | | | | | | | |
| целевые субсидии | 1510 | 0701 | 00 000 00000 | 150 | | 2 321 011,00 | 487 578,00 | 487 578,00 |
| пожертвования юридических и физических лиц | 1520 | 0701 | 00 000 00000 | 150 | | 110 000,00 | | |
| прочие доходы, всего | 1500 | | | 180 | | 0,00 | 0,00 | 0,00 |
| в том числе: | | | | | | | | |
| доходы от операций с активами, всего | 1600 | | | 440 | | 0,00 | | |
| в том числе: доходы от реализации неиспользуемого имущества, утиля, невозвратной тары, лома черных и цветных металлов | 1610 | 0701 | 00 000 00000 | 440 | | 0,00 | | |
| прочие поступления, всего | 1700 | | | | | | | |
| из них: | | | | | | | | |
| увеличение остатков денежных средств за счет возврата дебиторской задолженности прошлых лет | 1710 | | | 510 | | | | |
| Расходы, всего: | 2000 | | | | | 20 463 065,31 | 18 466 554,00 | 18 812 583,00 |
| в том числе: | | | | | | | | |
| на выплаты персоналу, всего | 2100 | | | x | | 13 168 400,86 | 13 514 459,00 | 13 836 509,00 |
| 200 1 200 | | | | | | 3 408 263,00 | 3 419 519,00 | 3 552 209,00 |
| оплата труда | 2110 | 0701 | 10 102 27000 | 111 | 211 | 2 596 713,00 | 2 626 359,00 | 2 728 271,00 |
| оплата труда | 2111 | 0701 | 10 102 27000 | 111 | 266 | 21 000,00 | | |
| прочие выплаты персоналу, в том числе компенсационного характера | 2120 | 0701 | 10 102 27000 | 112 | 266 | | | |
| взносы по обязательному социальному страхованию на выплаты по оплате труда работников и иные выплаты работникам учреждений, всего | 2140 | 0701 | 10 102 27000 | 119 | 213 | 790 550,00 | 793 160,00 | 823 938,00 |

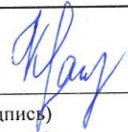
| | | | | | | | | |
|--|-------------|-------------|---------------------|------------|------------|---------------------|----------------------|----------------------|
| в том числе: | 2141 | 0701 | 10 102 27000 | 119 | 213 | 790 550,00 | 793 160,00 | 823 938,00 |
| на выплаты по оплате труда: | | | | | | | | |
| 200 3 204 | | | | | | 9 694 070,00 | 10 094 940,00 | 10 284 300,00 |
| оплата труда | 2110 | 0701 | 10 101 45110 | 111 | 211 | 7 391 547,00 | 7 753 410,00 | 7 898 848,00 |
| оплата труда | 2111 | 0701 | 10 101 45110 | 111 | 266 | 54 000,00 | | |
| прочие выплаты персоналу, в том числе компенсационного характера | 2120 | 0701 | 10 101 45110 | 112 | 266 | | | |
| взносы по обязательному социальному страхованию на выплаты по оплате труда работников и иные выплаты работникам учреждений, всего | 2140 | 0701 | 10 101 45110 | 119 | 213 | 2 248 523,00 | 2 341 530,00 | 2 385 452,00 |
| в том числе: | 2141 | 0701 | 10 101 45110 | 119 | 213 | 2 248 523,00 | 2 341 530,00 | 2 385 452,00 |
| на выплаты по оплате труда: | | | | | | | | |
| 200 5 204 | | | | | | 66 067,86 | 0,00 | 0,00 |
| оплата труда | 2110 | 0701 | 10 101 45110 | 111 | 211 | 50 743,36 | | |
| оплата труда | 2111 | 0701 | 10 101 45110 | 111 | 266 | | | |
| прочие выплаты персоналу, в том числе компенсационного характера | 2120 | 0701 | 10 101 45110 | 112 | 266 | | 0,00 | 0,00 |
| взносы по обязательному социальному страхованию на выплаты по оплате труда работников и иные выплаты работникам учреждений, всего | 2140 | 0701 | 10 101 45110 | 119 | 213 | 15 324,50 | 0,00 | 0,00 |
| в том числе: | 2141 | 0701 | 10 101 45110 | 119 | 213 | 15 324,50 | | |
| на выплаты по оплате труда: | | | | | | | | |
| 999 0 000 | | | | | | 0,00 | 0,00 | 0,00 |
| оплата труда | 2110 | 0701 | 00 000 00 000 | 111 | 211 | 0,00 | 0,00 | 0,00 |
| взносы по обязательному социальному страхованию на выплаты по оплате труда работников и иные выплаты работникам | 2140 | 0701 | 00 000 00 000 | 119 | 213 | 0,00 | 0,00 | 0,00 |
| в том числе: | 2141 | 0701 | 00 000 00 000 | 119 | 213 | 0,00 | 0,00 | 0,00 |
| на выплаты по оплате труда: | | | | | | | | |
| социальные и иные выплаты населению, всего | 2200 | | | 300 | | | | |
| уплата налогов, сборов и иных платежей, всего | 2300 | | | 850 | | 148 663,95 | 128 469,00 | 126 297,00 |
| 200 1 200 | | | | | | 130 640,00 | 128 469,00 | 126 297,00 |
| из них: | | | | | | | | |
| налог на имущество организаций и земельный налог | 2310 | 0701 | 10 102 27000 | 851 | 291 | 130 640,00 | 128 469,00 | 126 297,00 |
| иные налоги (включаемые в состав расходов) в бюджеты бюджетной системы Российской Федерации, а также государственная пошлина | 2320 | 0701 | 10 102 27000 | 852 | | | | |
| уплата штрафов (в том числе административных), пеней, иных платежей | 2330 | 0701 | 10 102 27000 | 853 | | | | |
| 200 5 200 | | | | | | 18 023,95 | 0,00 | 0,00 |
| Безвозмездные перечисления государственным и муниципальным организациям | 2310 | 0701 | 10 102 27000 | 853 | 241 | 18 023,95 | | |
| иные налоги (включаемые в состав расходов) в бюджеты бюджетной системы Российской Федерации, а также государственная пошлина | 2320 | 0701 | 10 102 27000 | 852 | | | | |
| Другие экономические санкции | 2330 | 0701 | 10 102 27000 | 853 | 295 | 0,00 | | |
| 999 0 000 | | | | | | 0,00 | 0,00 | 0,00 |
| из них: | | | | | | | | |
| налог на имущество организаций и земельный налог | 2310 | 0701 | 00 000 00 000 | 851 | 291 | 0,00 | 0,00 | 0,00 |
| расходы на закупку товаров, работ, услуг, всего | 2600 | | | x | | 7 146 000,50 | 4 823 626,00 | 4 849 777,00 |
| закупку товаров, работ, услуг в целях капитального ремонта государственного (муниципального) имущества | 2630 | | | 243 | | | | |
| 200 1 200 | | | | | | | | |
| прочую закупку товаров, работ и услуг, всего | 2340 | | | 244 | | 571 102,00 | 571 102,00 | 571 102,00 |
| из них: | | | | | | | | |
| Услуги связи | 2341 | 0701 | 10 102 27000 | 244 | 221 | 13 923,00 | 13 923,00 | 13 923,00 |
| Коммунальные услуги | 2342 | 0701 | 10 102 27000 | 244 | 223 | 99 560,00 | 99 560,00 | 99 560,00 |
| Работы, услуги по содержанию имущества | 2343 | 0701 | 10 102 27000 | 244 | 225 | 49 250,00 | 49 250,00 | 49 250,00 |
| Прочие работы, услуги | 2344 | 0701 | 10 102 27000 | 244 | 226 | 175 887,00 | 175 887,00 | 175 887,00 |
| Увеличение стоимости основных средств | 2345 | 0701 | 10 102 27000 | 244 | 310 | | | |
| Увеличение стоимости продуктов питания | 2346 | 0701 | 10 102 27000 | 244 | 342 | 225 482,00 | 225 482,00 | 225 482,00 |
| Увеличение стоимости строительных материалов | 2347 | 0701 | 10 102 27000 | 244 | 344 | | | |
| Увеличение стоимости мягкого инвентаря | 2348 | 0701 | 10 102 27000 | 244 | 345 | | | |
| Увеличение стоимости прочих оборотных запасов | 2349 | 0701 | 10 102 27000 | 244 | 346 | 7 000,00 | 7 000,00 | 7 000,00 |
| Увеличение стоимости прочих материальных запасов однократного применения | 2350 | 0701 | 10 102 27000 | 244 | 349 | | | |
| Увеличение стоимости неисключительных прав на результаты интеллектуальной деятельности с определенным сроком полезного использования | 2351 | 0701 | 10 102 27000 | 244 | 353 | | | |
| 200 1 200 | | | | | | | | |
| прочую закупку товаров, работ и услуг, всего | 2340 | | | 247 | | 913 035,00 | 934 598,00 | 954 849,00 |
| из них: | | | | | | | | |
| Коммунальные услуги | 2342 | 0701 | 10 102 27000 | 247 | 223 | 913 035,00 | 934 598,00 | 954 849,00 |
| 200 5 200 | | | | | | | | |
| прочую закупку товаров, работ и услуг, всего | 2340 | | | 244 | | 355 206,79 | 0,00 | 0,00 |
| из них: | | | | | | | | |
| Услуги связи | 2341 | 0701 | 10 102 27000 | 244 | 221 | | | |
| Коммунальные услуги | 2342 | 0701 | 10 102 27000 | 244 | 223 | | | |
| Работы, услуги по содержанию имущества | 2343 | 0701 | 10 102 27000 | 244 | 225 | 319 206,79 | | |
| Прочие работы, услуги | 2344 | 0701 | 10 102 27000 | 244 | 226 | | | |
| Увеличение стоимости основных средств | 2345 | 0701 | 10 102 27000 | 244 | 310 | | | |
| Увеличение стоимости продуктов питания | 2346 | 0701 | 10 102 27000 | 244 | 342 | | | |
| Увеличение стоимости строительных материалов | 2347 | 0701 | 10 102 27000 | 244 | 344 | 36 000,00 | | |


| | | | | | | | | |
|--|-------------|------|---------------|------------|-----|---------------------|---------------------|---------------------|
| Увеличение стоимости мягкого инвентаря | 2348 | 0701 | 10 102 27000 | 244 | 345 | | | |
| Увеличение стоимости прочих оборотных запасов | 2349 | 0701 | 10 102 27000 | 244 | 346 | | | |
| Увеличение стоимости прочих материальных запасов однократного применения | 2350 | 0701 | 10 102 27000 | 244 | 349 | | | |
| Увеличение стоимости неисключительных прав на результаты интеллектуальной деятельности с определенным сроком полезного использования | 2351 | 0701 | 10 102 27000 | 244 | 353 | | | |
| 200 3 206 | | | | | | | | |
| прочую закупку товаров, работ и услуг, всего | 2340 | | | 244 | | 146 940,00 | 147 340,00 | 153 240,00 |
| из них: | | | | | | | | |
| Услуги связи | 2341 | 0701 | 10 101 45120 | 244 | 221 | | | |
| Коммунальные услуги | 2342 | 0701 | 10 101 45120 | 244 | 223 | | | |
| Работы, услуги по содержанию имущества | 2343 | 0701 | 10 101 45120 | 244 | 225 | | | |
| Прочие работы, услуги | 2344 | 0701 | 10 101 45120 | 244 | 226 | 21 993,00 | 22 393,00 | 28 293,00 |
| Увеличение стоимости основных средств | 2345 | 0701 | 10 101 45120 | 244 | 310 | 124 947,00 | 124 947,00 | 124 947,00 |
| Увеличение стоимости строительных материалов | 2347 | 0701 | 10 101 45120 | 244 | 344 | | | |
| Увеличение стоимости прочих оборотных запасов | 2349 | 0701 | 10 101 45120 | 244 | 346 | | | |
| Увеличение стоимости прочих материальных запасов однократного применения | 2350 | 0701 | 10 101 45120 | 244 | 349 | | | |
| Увеличение стоимости неисключительных прав на результаты интеллектуальной деятельности с определенным сроком полезного использования | 2351 | 0701 | 10 101 45120 | 244 | 353 | | | |
| 200 5 206 | | | | | | | | |
| прочую закупку товаров, работ и услуг, всего | 2340 | | | 244 | | 9 955,00 | 0,00 | 0,00 |
| из них: | | | | | | | | |
| Услуги связи | 2341 | 0701 | 10 101 45120 | 244 | 221 | | | |
| Коммунальные услуги | 2342 | 0701 | 10 101 45120 | 244 | 223 | | | |
| Работы, услуги по содержанию имущества | 2343 | 0701 | 10 101 45120 | 244 | 225 | | | |
| Прочие работы, услуги | 2344 | 0701 | 10 101 45120 | 244 | 226 | 914,00 | | |
| Увеличение стоимости основных средств | 2345 | 0701 | 10 101 45120 | 244 | 310 | 9 041,00 | | |
| Увеличение стоимости строительных материалов | 2347 | 0701 | 10 101 45120 | 244 | 344 | | | |
| Увеличение стоимости прочих оборотных запасов | 2349 | 0701 | 10 101 45120 | 244 | 346 | | | |
| Увеличение стоимости прочих материальных запасов однократного применения | 2350 | 0701 | 10 101 45120 | 244 | 349 | | | |
| Увеличение стоимости неисключительных прав на результаты интеллектуальной деятельности с определенным сроком полезного использования | 2351 | 0701 | 10 101 45120 | 244 | 353 | | | |
| 999 0 000 | | | | | | | | |
| прочую закупку товаров, работ и услуг, всего | 2340 | | | 244 | | 2 828 750,71 | 2 683 008,00 | 2 683 008,00 |
| из них: | | | | | | | | |
| Услуги связи | 2341 | 0701 | 00 000 00 000 | 244 | 221 | | | |
| Коммунальные услуги | 2342 | 0701 | 00 000 00 000 | 244 | 223 | | | |
| Работы, услуги по содержанию имущества | 2343 | 0701 | 00 000 00 000 | 244 | 225 | | | |
| Прочие работы, услуги | 2344 | 0701 | 00 000 00 000 | 244 | 226 | | | |
| Увеличение стоимости основных средств | 2345 | 0701 | 00 000 00 000 | 244 | 310 | 104 619,46 | 75 457,00 | 75 457,00 |
| Увеличение стоимости продуктов питания | 2346 | 0701 | 00 000 00 000 | 244 | 342 | 2 511 611,00 | 2 511 611,00 | 2 511 611,00 |
| Увеличение стоимости строительных материалов | 2347 | 0701 | 00 000 00 000 | 244 | 344 | | | |
| Увеличение стоимости мягкого инвентаря | 2348 | 0701 | 00 000 00 000 | 244 | 345 | | | |
| Увеличение стоимости прочих оборотных запасов | 2349 | 0701 | 00 000 00 000 | 244 | 346 | 212 520,25 | 95 940,00 | 95 940,00 |
| Увеличение стоимости прочих материальных запасов однократного применения | 2350 | 0701 | 00 000 00 000 | 244 | 349 | 0,00 | 0,00 | 0,00 |
| Увеличение стоимости неисключительных прав на результаты интеллектуальной деятельности с определенным сроком полезного использования | 2351 | 0701 | 00 000 00 000 | 244 | 353 | 0,00 | 0,00 | 0,00 |
| 906 1 003 | | | | | | | | |
| прочую закупку товаров, работ и услуг, всего | 2340 | | | 244 | | 771 800,00 | 487 578,00 | 487 578,00 |
| Прочие работы, услуги | 2344 | 0701 | 10 420 27000 | 244 | 226 | 487 600,00 | 487 578,00 | 487 578,00 |
| Работы, услуги для целей капитальных вложений | 2344 | 0701 | 10 420 27000 | 244 | 228 | 284 200,00 | 0,00 | 0,00 |
| 906 1 001 | | | | | | | | |
| прочую закупку товаров, работ и услуг, всего | 2340 | | | 244 | | 1 511 700,00 | 0,00 | 0,00 |
| Работы, услуги по содержанию имущества | 2343 | 0701 | 10 416 27000 | 244 | 225 | 1 511 700,00 | 0,00 | 0,00 |
| 906 1 020 | | | | | | | | |
| прочую закупку товаров, работ и услуг, всего | 2340 | | | 244 | | 37 511,00 | 0,00 | 0,00 |
| Работы, услуги по содержанию имущества | 2343 | 0701 | 10 102 27000 | 244 | 225 | 37 511,00 | 0,00 | 0,00 |
| 906 1 028 | | | | | | | | |
| прочую закупку товаров, работ и услуг, всего | 2340 | | | 244 | | 0,00 | 0,00 | 0,00 |
| Работы, услуги по содержанию имущества | 2343 | 0701 | 10 102 27000 | 244 | 225 | 0,00 | | |
| капитальные вложения в объекты государственной (муниципальной) собственности, всего | 2650 | | | 400 | | | | |
| в том числе: | | | | | | | | |
| строительство (реконструкция) объектов недвижимого имущества муниципальными учреждениями | 2651 | | | 407 | | | | |
| Выплаты, уменьшающие доход, всего | 3000 | | | 100 | | 0,00 | 0,00 | 0,00 |
| в том числе: | | | | | | | | |
| налог на прибыль (999 0 001) | 3010 | 0701 | 00 000 00 000 | 180 | | 0,00 | | |
| в том числе: | | | | | | | | |
| налог на прибыль (999 0 000) | 3010 | 0701 | 00 000 00 000 | 180 | | 0,00 | | |
| налог на добавленную стоимость | 3020 | 0701 | 00 000 00 000 | 180 | | | | |
| прочие налоги, уменьшающие доход | 3030 | 0701 | 00 000 00 000 | 180 | | | | |
| Прочие выплаты, всего | 4000 | | | x | | | | |
| из них: | | | | | | | | |
| возврат в бюджет средств субсидии | 4010 | | | 610 | | | | |


Раздел 2. Сведения по выплатам на закупки товаров, работ, услуг

| № п/п | Наименование показателя | Код строки | Год начала закупки | Сумма, руб. (с точностью до двух знаков после запятой - 0,00) | | |
|-----------|--|--------------|--------------------|---|------------------------------|------------------------------|
| | | | | на 2022 год | на 2023 год | на 2024 год |
| | | | | текущий финансовый год | первый год планового периода | второй год планового периода |
| 1 | 2 | 3 | 4 | 5 | 6 | 7 |
| 1. | Выплаты на закупку товаров, работ, услуг, всего | 26000 | x | 7 146 000,50 | 4 823 626,00 | 4 849 777,00 |
| 1.1. | в том числе: по контрактам (договорам), заключенным до начала текущего финансового года без применения норм Федерального закона от 5 апреля 2013 г. № 44-ФЗ "О контрактной системе в сфере закупок товаров, работ, услуг для обеспечения государственных и муниципальных нужд" (Собрание законодательства Российской Федерации, 2013, № 14, ст. 1652; 2018, № 32, ст. 5104) (далее - Федеральный закон № 44-ФЗ) и Федерального закона от 18 июля 2011 г. № 223-ФЗ "О закупках товаров, работ, услуг отдельными видами юридических лиц" (Собрание законодательства Российской Федерации, 2011, № 30, ст. 4571; 2018, № 32, | 26100 | x | | | |
| 1.2. | по контрактам (договорам), планируем к заключению в соответствующем финансовом году без применения норм Федерального закона № 44-ФЗ и Федерального закона № 223-ФЗ | 26200 | x | | | |
| 1.3. | по контрактам (договорам), заключенным до начала текущего финансового года с учетом требований Федерального закона № 44-ФЗ и Федерального закона № 223-ФЗ | 26300 | x | | | |
| 1.4. | по контрактам (договорам), планируем к заключению в соответствующем финансовом году с учетом требований Федерального закона № 44-ФЗ и Федерального закона № 223-ФЗ | 26400 | x | 7 146 000,50 | 4 823 626,00 | 4 849 777,00 |
| 1.4.1. | в том числе: за счет субсидий, предоставляемых на финансовое обеспечение выполнения государственного (муниципального) задания | 26410 | x | 1 996 238,79 | 1 653 040,00 | 1 679 191,00 |
| 1.4.1.1. | в том числе: в соответствии с Федеральным законом № 44-ФЗ | 26411 | x | 1 996 238,79 | 1 653 040,00 | 1 679 191,00 |
| 1.4.1.2. | в соответствии с Федеральным законом № 223-ФЗ | 26412 | x | | | |
| 1.4.2. | за счет субсидий, предоставляемых в соответствии с абзацем вторым пункта 1 статьи 78.1 Бюджетного кодекса Российской Федерации | 26420 | x | 2 321 011,00 | 0,00 | 487 578,00 |
| 1.4.2.1. | в том числе: в соответствии с Федеральным законом № 44-ФЗ | 26421 | x | 2 321 011,00 | 487 578,00 | 487 578,00 |
| 1.4.2.2. | в соответствии с Федеральным законом № 223-ФЗ | 26422 | x | | | |
| 1.4.3. | за счет субсидий, предоставляемых на осуществление капитальных вложений | 26430 | x | | | |
| 1.4.4. | за счет прочих источников финансового обеспечения | 26440 | x | 2 828 750,71 | 2 683 008,00 | 2 683 008,00 |
| 1.4.4.1. | в том числе: в соответствии с Федеральным законом № 44-ФЗ | 26441 | x | 2 828 750,71 | 2 683 008,00 | 2 683 008,00 |
| 1.4.4.2. | в соответствии с Федеральным законом № 223-ФЗ | 26442 | x | | | |
| 2. | Итого по контрактам, планируем к заключению в соответствующем финансовом году в соответствии с Федеральным законом № 44-ФЗ, по соответствующему году закупки | 26500 | x | 7 146 000,50 | 4 336 048,00 | 4 849 777,00 |

| | | | | | | |
|----|--|-------|---|--------------|--------------|--------------|
| | в том числе по году начала закупки: | 26510 | | 7 146 000,50 | 4 336 048,00 | 4 849 777,00 |
| 3. | Итого по договорам, планируем к заключению в соответствующем финансовом году в соответствии с Федеральным законом № 223-ФЗ, по соответствующему году закупки | 26600 | x | | | |
| | в том числе по году начала закупки: | 26610 | | | | |

Руководитель учреждения _____  Н.В. Крашениникова
(подпись) (расшифровка подписи)

Директор МБУ «ЦБ» _____  И.Н. Соболева
(подпись) (расшифровка подписи)

Исполнитель _____  Н.В. Крашениникова
(подпись) (расшифровка подписи)

**Обоснования (расчеты) плановых показателей по поступлениям доходов
по МБДОУ № 39 "Журавлик"**

Расчет плановых показателей по поступлениям доходов от оказания услуг, работ, компенсации затрат учреждений

| № п/п | Наименование показателя | Код дохода | Плата (тариф) за единицу услуги | Планируемый объем оказания услуг | Общий объем планируемых поступлений, руб. | | | |
|---------------|---|--------------|---|----------------------------------|---|------------------------------|------------------------------|-----------|
| | | | | | на 2022 год | на 2023 год | на 2024 год | |
| 1 | 2 | 3 | 4 | 5 | 6 | 7 | 8 | |
| | | | | | текущий финансовый год | первый год планового периода | второй год планового периода | |
| 1 | Субсидии на финансовое обеспечение выполнения муниципального задания за счет средств федерального бюджета (бюджета субъекта Российской Федерации, местного бюджета) | 200 1 200 | | 1 000 | 5 023 040,00 | 5 053 688,00 | 5 204 457,00 | |
| | | 200 3 204 | | | 9 694 070,00 | 10 094 940,00 | 10 284 300,00 | |
| | | 200 3 206 | | | 146 940,00 | 147 340,00 | 153 240,00 | |
| | | Итого | | | 14 864 050,00 | 15 295 968,00 | 15 641 997,00 | |
| 2 | Доходы от оказания услуг, выполнения работ, реализации готовой продукции иной приносящей доход деятельности | 999 0 001 | | | 2 683 008 | 2 683 008 | 2 683 008 | |
| | | | родительская плата при посещаемости 80% | 32 880,00 | 94 | 2 472 576 | 2 472 576 | 2 472 576 |
| | | | родительская плата при посещаемости 80% - льготные категории 50% | 16 440,00 | 16 | 210 432 | 210 432 | 210 432 |
| | | | родительская плата при посещаемости 80% - льготные категории 100% | 0 | 0 | 0,00 | 0,00 | 0,00 |
| Итого: | | | | x | 17 547 058,00 | 17 978 976,00 | 18 325 005,00 | |

Расчет плановых показателей по поступлениям доходов от безвозмездных денежных поступлений

| № п/п | Наименование показателя | Код дохода | Сумма, руб. | | |
|---------------|--|------------|------------------------|------------------------------|------------------------------|
| | | | на 2022 год | на 2023 год | на 2024 год |
| 1 | 2 | 3 | 4 | 5 | |
| | | | текущий финансовый год | первый год планового периода | второй год планового периода |
| 1 | Пожертвования юридических и физических лиц | 999 0 002 | 110 000,00 | | |
| 2 | Гранты | | | | |
| Итого: | | x | 110 000,00 | 0,00 | 0,00 |

Расчет плановых показателей по поступлениям доходов от целевых субсидий

| № п/п | Наименование показателя | Код субсидии | Сумма, руб. | | |
|---------------|---|--------------|------------------------|------------------------------|------------------------------|
| | | | на 2022 год | на 2023 год | на 2024 год |
| 1 | 2 | 3 | 4 | 5 | 6 |
| | | | текущий финансовый год | первый год планового периода | второй год планового периода |
| 1 | Субсидии бюджетным и автономным учреждениям на иные цели в части расходов на ремонт, исполнение предписаний и приведение в соответствии с требованиями пожарной безопасности и санитарного законодательства, а также иных надзорных органов зданий и помещений, в которых размещены муниципальные образовательные организации | 906 1 001 | 1 511 700 | | |
| 2 | Субсидии бюджетным и автономным учреждениям на иные цели в части расходов на мероприятия направленные на повышение безопасности образовательных организаций | 906 1 003 | 771 800 | 487 578 | 487 578 |
| 3 | Субсидии бюджетным и автономным учреждениям на иные цели в части расходов на техническое обслуживание инженерных систем | 906 1 020 | 37 511 | | |
| Итого: | | x | 2 321 011 | 487 578 | 487 578 |

Расчет плановых показателей по поступлениям доходов от операций с активами

| № п/п | Наименование показателя | Код дохода | Сумма, руб. | | |
|---------------|--|------------|------------------------|------------------------------|------------------------------|
| | | | на 2022 год | на 2023 год | на 2024 год |
| 1 | 2 | 3 | 4 | 5 | 6 |
| | | | текущий финансовый год | первый год планового периода | второй год планового периода |
| 1 | Доходы от реализации неиспользуемого имущества, утиля, невозвратной тары, лома черных и цветных металлов | 999 0 009 | | | |
| 2 | | | | | |
| Итого: | | | 0,00 | | |

Руководитель учреждения  Н.В. Крашенинникова
(подпись) (расшифровка подписи)

Исполнитель  М.Ю.Мазнева
(подпись) (расшифровка подписи)

**Расчеты (обоснования) к плану финансово-хозяйственной деятельности по расходам
по МБДОУ № 39 "Журавлик"
на 2022 год**

Источник финансового обеспечения Субсидия на финансовое обеспечение на выполнения муниципального задания

Расчеты (обоснования) расходов на оплату труда (211)**

КВР 111

| № п/п | Наименование показателя | код субсидии | Сумма в месяц, руб. на 01.01.2022 г. | Сумма в месяц, руб. на 01.09.2022 г. | Сумма в год |
|---------------|--|-----------------|--|---|------------------|
| 1 | 2 | 3 | 4 | 5 | 6 |
| 1 | ФОТ педагогических работников | 200 3 204 | 443 765,53 | 461 696,15 | 5 396 909 |
| 2 | замена за уходящих в отпуск | | | | |
| 3 | ФОТ непедагогических работников, участвующих в образовательном процессе | | 164 032,69 | 170 594,00 | 1 994 638 |
| 4 | замена за уходящих в отпуск | | | | |
| Итого: | | | х | х | 7 391 547 |
| 5 | ФОТ непедагогических работников, не участвующих в образовательном процессе | 200 1 200 | 207 251,50 | 215 041,56 | 2 518 178 |
| 6 | замена за уходящих в отпуск | | | | 78 535 |
| Итого: | | | х | х | 2 596 713 |
| 7 | ФОТ педагогических работников | 200 5 204 | 50 743,36 | | 50 743,36 |
| Итого: | | | х | х | 50 743,36 |

Структура фонда оплаты труда

| № п/п | Наименование показателя | код субсидии | Сумма в месяц, руб. на 01.01.2022 г. | Сумма в месяц, руб. на 01.09.2022 г. | Сумма в год |
|-------|---|-----------------|--|---|------------------|
| 1 | 2 | 3 | 4 | 5 | 6 |
| 1 | ФОТ педагогических работников | 200 3 204 | 443 765,53 | 461 696,15 | 5 396 909 |
| | должностной оклад | | 237 900,00 | 237 900,00 | 2 854 800,00 |
| | компенсационные выплаты | | 0,00 | 0,00 | 0,00 |
| | стимулирующая часть | | 147 983,07 | 163 574,91 | 1 838 164,20 |
| | % стимулирующей части | | 38% | 41% | 39% |
| | компенсационные выплаты (уральский коэффициент) | | 57 882,46 | 60 221,24 | 703 944,64 |
| | замена за уходящих в отпуск * | | | | |
| 2 | ФОТ непедагогических работников, участвующих в образовательном процессе | 200 3 204 | 164 032,69 | 170 594,00 | 1 994 638 |
| | должностной оклад | | 110 767,00 | 110 767,00 | 1 329 204,00 |
| | компенсационные выплаты | | 0,00 | 0,00 | 0,00 |
| | стимулирующая часть | | 31 870,12 | 37 575,61 | 405 263,40 |
| | % стимулирующей части | | 22% | 25% | 23% |
| | компенсационные выплаты (уральский коэффициент) | | 21 395,57 | 22 251,39 | 260 170,12 |
| | замена за уходящих в отпуск * | | | | |
| 3 | ФОТ непедагогических работников, не участвующих в образовательном процессе | 200 1 200 | 207 251,50 | 215 041,56 | 2 596 713 |
| | должностной оклад | | 124 295,00 | 124 295,00 | 1 491 540,00 |
| | компенсационные выплаты | | 6 290,99 | 6 290,99 | 75 491,88 |
| | стимулирующая часть | | 49 632,71 | 56 406,67 | 622 688,36 |
| | % стимулирующей части | | 27,5% | 30,2% | 24% |
| | компенсационные выплаты (уральский коэффициент) | | 27 032,80 | 28 048,90 | 328 458,00 |
| | замена за уходящих в отпуск * | | | | 78 535,00 |

| | | | | |
|---------------|--|----------|----------|---------------------|
| Итого: | | x | x | 9 988 260,00 |
|---------------|--|----------|----------|---------------------|

Расчеты (обоснования) расходов на оплату социальных пособий и компенсаций персоналу в денежной форме (266)

КВР 111

| | Наименование показателя | код субсидии | Средняя сумма выплаты | Количество месяцев | Сумма, руб. (гр 4 x гр 5) |
|---------------|---|-----------------|--------------------------|--------------------|------------------------------|
| 1 | 2 | 3 | 4 | 5 | 6 |
| 1 | Пособия за первые три дня временной нетрудоспособности за счет средств работодателя | 200 3 204 | 4 500,00 | 12 | 54 000,00 |
| 2 | Пособия за первые три дня временной нетрудоспособности за счет средств работодателя | 200 1 200 | 500,00 | 12 | 21 000,00 |
| Итого: | | | | | 75 000 |

Расчеты (обоснования) расходов на оплату социальных пособий и компенсаций персоналу в денежной форме (266)

КВР 112

| № п/п | Наименование показателя | код субсидии | Численность работников, получающих пособие | Количество выплат в год на одного работника | Размер выплаты (пособия) в месяц, руб | Сумма, руб. (гр.3 x гр4 x гр 5) |
|---------------|--|-----------------|---|--|---|------------------------------------|
| 1 | 2 | 3 | 4 | 5 | 6 | 7 |
| 1 | Ежемесячные компенсационные выплаты в размере 57,5 рублей сотрудникам (работникам), находящимся в отпуске по уходу за ребенком до достижения им возраста 3 лет | 200 3 204 | | | | 0 |
| Итого: | | | | | x | 0 |

Расчеты (обоснования) страховых взносов на обязательное страхование в пенсионный фонд Российской Федерации,

КВР 119

| № п/п | Наименование показателя | код субсидии | Размер базы для начисления страховых взносов, руб | Ставка | Сумма взноса, руб |
|---------------|---------------------------------------|-----------------|--|--------|---------------------|
| 1 | 2 | | 4 | 5 | 6 |
| 1 | Начисления на выплаты по оплате труда | 200 3 204 | 7 445 547 | 30,2% | 2 248 523 |
| 2 | Начисления на выплаты по оплате труда | 200 1 200 | 2 617 714 | 30,2% | 790 550 |
| 1 | Начисления на выплаты по оплате труда | 200 5 204 | 50 743,36 | 30,2% | 15 324,50 |
| Итого: | | | | | 3 054 397,50 |

Расчет (обоснование) расходов на безвозмездные перечисления государственным и муниципальным организациям (241)

КВР 853

Источник финансового обеспечения **Субсидия на финансовое обеспечение на выполнения муниципального задания**

| № п/п | Наименование показателя | код субсидии | Количество | Средняя стоимость работ (услуг), руб | Количество о раз (месяцев) | Сумма, руб. (гр.4 x гр5 x гр 6) |
|---------------|--|-----------------|------------|---|----------------------------------|------------------------------------|
| 1 | 2 | | 4 | 5 | 6 | 7 |
| 1. | перечисление в доход бюджета неиспользованного остатка средств субсидии, не связанных с не выполнением задания | 200 5 200 | 1 | 18 023,95 | 1 | 18 023,95 |
| Итого: | | | | | x | 18 023,95 |

Расчет (обоснование) расходов на уплату налогов, сборов и иных платежей (291)

КВР 851

| № п/п | Наименование показателя | код субсидии | Налоговая база, руб | Ставка налога, % | Сумма начисленного налога, подлежащего уплате, руб. |
|---------------|-------------------------|-----------------|------------------------|---------------------|--|
| 1 | 2 | 3 | 4 | 5 | 6 |
| 1. | Налог на имущество | 200 1 200 | 5 938 181,8 | 2,2% | 130 640,00 |
| Итого: | | | х | | 130 640 |

Расчет (обоснование) расходов на оплату услуг связи (221)

КВР 244

| № п/п | Наименование показателя | код субсидии | Количество номеров/минут | Количество платежей в год | Стоимость за единицу, руб | Сумма, руб. (гр.4 x гр5 x гр 6) |
|---------------|--|-----------------|-----------------------------|---------------------------------|------------------------------------|------------------------------------|
| 1 | 2 | 3 | 4 | 5 | 6 | 7 |
| 1 | Предоставление в пользование абон. линии | 200 1 200 | 1 | 12 | 278,4 | 3 340,80 |
| 2 | Предоставление местных тел. соединений | | 106,5 | 12 | 0,768 | 981,90 |
| 3 | Интернет | | 1 | 12 | 800 | 9 600,00 |
| Итого: | | | х | х | х | 13 923 |

Расчет (обоснование) расходов на коммунальные услуги (223)

КВР 244

| № п/п | Наименование показателя | код субсидии | Объем | Количество работ (услуг) | Тариф с НДС | Сумма, руб. (гр.4 x гр5 x гр 6) | |
|---------------|---------------------------------------|-----------------|----------|-----------------------------|----------------|------------------------------------|--|
| 1 | 2 | 3 | 4 | 5 | 6 | 7 | |
| 1 | Холодное водоснабжение (январь-июнь) | 200 1 200 | 733,87 | | 24,36 | 17 877,07 | |
| 2 | Холодное водоснабжение (июль-декабрь) | | 733,87 | | 25,50 | 18 713,69 | |
| 3 | Водоотведение (январь-июнь) | | 733,87 | | 18,35 | 13 466,51 | |
| 4 | Водоотведение (июль-декабрь) | | 733,87 | | 18,35 | 13 466,51 | |
| | | | | | | 63 524,24 | |
| 5 | Вывоз ТКО | | 3,96 | 6 | 619,87 | 17 673,73 | |
| 6 | Вывоз ТКО | | 3,96 | 6 | 644,04 | 18 362,87 | |
| | | | | | | 36 035,93 | |
| Итого: | | | х | х | | 99 560 | |

Расчет (обоснование) расходов на коммунальные услуги (223)

КВР 247

| № п/п | Наименование показателя | код субсидии | Объем | Количество работ (услуг) | Тариф с НДС | Сумма, руб. (гр.4 x гр5 x гр 6) | |
|---------------|---------------------------------|-----------------|-----------|-----------------------------|----------------|------------------------------------|--|
| 1 | 2 | 3 | 4 | 5 | 6 | 7 | |
| 1 | Электроснабжение | 200 1 200 | 33 151,00 | | 6,96 | 230 730,96 | |
| | | | | | | 230 730,96 | |
| 3 | Тепловая энергия (январь-июнь) | | 179,02 | | 1 855,92 | 332 246,80 | |
| 4 | Тепловая энергия (июль-декабрь) | | 179,02 | | 1 948,70 | 348 856,27 | |
| 5 | Теплоноситель | | 16,10 | | 37,31 | 600,69 | |
| 6 | Теплоноситель | | 16,10 | | 37,31 | 600,69 | |
| | | | | | | 682 304,12 | |
| Итого: | | | х | х | х | 913 035 | |

Расчет (обоснование) расходов на оплату работ, услуг по содержанию имущества (225)

КВР 244

| № п/п | Наименование показателя | код субсидии | Объем | Количество работ (услуг) | Средняя стоимость работ (услуг), руб | Сумма, руб. (гр.4 x гр5 x гр 6) |
|-------|-------------------------|-----------------|-------|-----------------------------|--|------------------------------------|
| 1 | 2 | | 4 | 5 | 6 | 7 |

| | | | | | | |
|---------------|---|-----------|----------|----------|------------|-------------------|
| 1 | Дератизация помещений | 200 1 200 | 450 | 12 | 0,60 | 3 240,00 |
| 2 | Дезинсекция помещений | | 898,3 | 12 | 1,88 | 20 265,65 |
| 3 | Дезинсекция помещений против мух | | 100 | 3 | 3,48 | 1 044,00 |
| 4 | Замеры сопротивления | | 1 | 1 | 4 000,00 | 4 000,00 |
| 5 | Техническое обслуживание пожарной сигнализации | | 1 | 12 | 1 350,00 | 16 200,00 |
| 6 | Техническое обслуживание тревожной сигнализации | | 1 | 12 | 375,00 | 4 500,00 |
| 7 | Проверка вентиляционных каналов | | | | | - |
| Итого: | | x | x | x | | 49 250 |
| 8 | Дезинфекция групповых помещений (заключительная) | 200 5 200 | 1 | 1 | 3 521,89 | 3 521,89 |
| 9 | Техническое обслуживание инженерных систем здания | | 1 | 1 | 4 752,00 | 4 752,00 |
| 10 | Замена оконных блоков в группе | | 1 | 1 | 310 932,90 | 310 932,90 |
| Итого: | | x | x | x | | 319 206,79 |

Расчет (обоснование) расходов на оплату прочих работ, услуг (226)

КВР 244

| № п/п | Наименование показателя | код субсидии | Количество | Средняя стоимость работ (услуг), руб | Количество о раз (месяцев) | Сумма, руб. (гр.4 x гр5 x гр 6) |
|---------------|--|--------------|------------|--------------------------------------|----------------------------|---------------------------------|
| 1 | 2 | | 4 | 5 | 6 | 7 |
| 1 | Установка, настройка, передача неисключительных прав на использование ПО ViPNet Client 3.x (КС2) и (или) продление сертификата | 200 1 200 | 1 | 2 000,00 | 1 | 2 000,00 |
| 2 | Право использования программы "Контурн Экстерн" | | 1 | 3 000,00 | 1 | 3 000,00 |
| 3 | Периодический медицинский осмотр | | 28 | 3 000 | 1 | 84 000,00 |
| 4 | Оказание услуг по технической поддержке, круглосуточному контролю и поддержанию работоспособности оборудования системы пожарного мониторинга ПАК ОКО для дублирования сигналов "Пожар" на ПЦН ПЧ | | 1 | 2 200,00 | 2 | 4 400,00 |
| 5 | Гигиеническое обучение | | 28 | 435,84 | 1 | 12 203,40 |
| 6 | Лабораторное обследование сотрудников (ЦГСЭН) | | 28 | 315 | 1 | 8 820,00 |
| 7 | Лабораторные исследования и замеры физических факторов | | 1 | 31075,6 | 1 | 31 075,60 |
| 8 | Реагирование на сигнал ПС | | 1 | 250 | 12 | 3 000,00 |
| 9 | Реагирование на тревожный сигнал | | 1 | 1 598,67 | 12 | 19 184,00 |
| 10 | Хостинг | | 1 | 5200 | 1 | 5 200,00 |
| 11 | Аккарицидная обработка территории | | 0,41 | 7325,71 | 1 | 3 003,54 |
| Итого: | | | | | | 175 887 |
| 12 | Курсы повышения квалификации | 200 3 206 | 13 | 1 691,77 | 1 | 21 993 |
| Итого: | | | | | | 21 993 |
| 13 | Курсы повышения квалификации | 200 5 206 | 1 | 914,00 | 1 | 914 |
| Итого: | | | x | | | 914 |

Расчет (обоснование) расходов на приобретение основных средств (310)

КВР 244

| № п/п | Наименование расходов | код субсидии | Количество | Средняя стоимость, руб | Сумма, руб. (гр.4 x гр5) |
|-------|------------------------|-----------------|------------|------------------------------|------------------------------|
| 1 | 2 | 3 | 4 | 5 | 6 |
| 1 | Ноутбук | 200 3 206 | 1 | 50 000,00 | 50 000,00 |
| 2 | МФУ | | 1 | 24 947,00 | 24 947,00 |
| 3 | Уличное оборудование | | 1 | 50 000,00 | 50 000,00 |
| | | | | | 124 947 |
| 4 | Игрушки в ассортименте | 200 5 206 | 5 | 1 808,20 | 9 041,00 |
| | Итого: | | х | | 9 041 |

Расчет (обоснование) расходов на приобретение продуктов питания (342)*

КВР 244

| № п/п | Наименование расходов | код субсидии | Количество детей | Стоимость питания в день | Количество о месяцев | Сумма, руб. (гр4 x гр 5) с учетом посещаемости 80% | |
|-------|--|-----------------|---------------------|--------------------------------|-------------------------|--|-----|
| 1 | 2 | 3 | 4 | 5 | 6 | 7 | |
| 1. | компенсация родительской платы, родителей которым предоставляется 50% льгота при оплате родительской платы | 200 1 200 | 4 | 57,89 | 247 | 45 756 | |
| 2. | компенсация родительской платы, родителей которым предоставляется 50% льгота при оплате родительской платы | | 14 | 64,75 | 247 | 179 124 | |
| 3. | компенсация родительской платы, родителей которым предоставляется 100% льгота при оплате родительской платы | | | | 129,50 | 247 | 0 |
| 4. | аскорбиновая кислота | | | | | | 602 |
| | Итого: | | х | х | | 225 482 | |

Расчет (обоснование) расходов на приобретение строительных материалов (344)

КВР 244

| № п/п | Наименование расходов | код субсидии | Количество | Средняя стоимость, руб | Сумма, руб. (гр4 x гр 5) |
|-------|-----------------------|-----------------|------------|------------------------------|-----------------------------|
| 1 | 2 | 3 | 4 | 5 | 6 |
| 1 | Светильники | 200 5 200 | 12 | 3 000,00 | 36 000,00 |
| | Итого: | | х | х | 36 000,00 |

Расчет (обоснование) расходов на приобретение мягкого инвентаря (345)

КВР 244

| № п/п | Наименование расходов | код субсидии | Количество | Средняя стоимость, руб | Сумма, руб. (гр4 x гр 5) |
|-------|-----------------------|-----------------|------------|------------------------------|-----------------------------|
| 1 | 2 | 3 | 4 | 5 | 6 |
| 1 | | | | | 0 |
| | Итого: | | х | х | 0 |


Расчет (обоснование) расходов на приобретение прочих оборотных запасов (346)

КВР 244

| № п/п | Наименование расходов | код субсидии | Количество | Средняя стоимость, руб | Сумма, руб. (гр4 x гр 5) |
|-------|---------------------------------------|-----------------|------------|------------------------------|-----------------------------|
| 1 | 2 | 3 | 4 | 5 | 6 |
| 1 | Мыло туалетное | 200 1 200 | 6 | 250,00 | 1 500,00 |
| 2 | Чистящее, дезинфицирующее средство | | 10,8 | 125,00 | 1 350,00 |

| | | | | | |
|---|---------|--|------|------|----------|
| 3 | Деохлор | | 1092 | 3,80 | 4 149,60 |
| | Итого | | | | 7 000 |

Руководитель учреждения



Н.В.Крашениникова

Исполнитель



М.Ю.Мазнева

Источник финансового обеспечения **Доходы от приносящей доход деятельности**

Расчет (обоснование) расходов на приобретение основных средств (310)

КВР 244

| № п/п | Наименование расходов | код субсидии | Количество | Средняя стоимость, руб | Сумма, руб. (гр.4 x гр5) |
|-------|-----------------------|------------------------------------|------------|------------------------|--------------------------|
| 1 | 2 | 3 | 4 | 5 | 6 |
| 1 | Мебель | 999 0 001 | 32 | 2 358,03 | 75 457,00 |
| | | | | | 75 457 |
| 2 | Мебель | 999 0 001 остатки за 2021 г. | 6 | 4 860,41 | 29 162,46 |
| | | | | | 29 162,46 |
| | Итого: | | x | | 104 619,46 |

Расчет (обоснование) расходов на приобретение продуктов питания (342)*

КВР 244

| № п/п | Наименование расходов | код субсидии | Количество | Средняя стоимость, руб | Количество месяцев | Сумма, руб. (гр4 x гр 5) |
|-------|--------------------------------|--------------|------------|------------------------|--------------------|--------------------------|
| 1 | 2 | 3 | 4 | 5 | 6 | 7 |
| 1 | Приобретение продуктов питания | 999 0 001 | 110 | 1 902,74 | 12 | 2 511 611 |
| | Итого: | | x | | | 2 511 611 |

Расчет (обоснование) расходов на приобретение строительных материалов (344)

КВР 244

| № п/п | Наименование расходов | код субсидии | Количество | Средняя стоимость, руб | Сумма, руб. (гр4 x гр 5) |
|-------|-----------------------|--------------|------------|------------------------|--------------------------|
| 1 | 2 | 3 | 4 | 5 | 6 |
| | | | | | |
| | | | | | |
| | Итого: | | x | x | - |

Расчет (обоснование) расходов на приобретение мягкого инвентаря (345)

КВР 244

| № п/п | Наименование расходов | код субсидии | Количество | Средняя стоимость, руб | Сумма, руб. (гр4 x гр 5) |
|-------|-----------------------|--------------|------------|------------------------|--------------------------|
| 1 | 2 | 3 | 4 | 5 | 6 |
| | | | | | |
| | Итого: | | x | x | 0 |

Расчет (обоснование) расходов на приобретение мягкого инвентаря (345)

КВР 244

| № п/п | Наименование расходов | код субсидии | Количество | Средняя стоимость, руб | Сумма, руб. (гр4 x гр 5) |
|-------|-----------------------|--------------|------------|------------------------|--------------------------|
| 1 | 2 | 3 | 4 | 5 | 6 |
| | | | | | |
| | Итого: | | x | x | 0 |

Расчет (обоснование) расходов на приобретение прочих оборотных запасов (346)

КВР 244

| № п/п | Наименование расходов | код субсидии | Количество | Средняя стоимость, руб | Количество групп | Сумма, руб. (гр4 х гр 5) |
|-------|---|---------------------------------|------------|------------------------|------------------|--------------------------|
| 1 | 2 | 3 | 4 | 5 | 6 | 7 |
| 1 | Мыло хозяйственное | 999 0 001 | 21,6 | 62,00 | 6 | 8 035,20 |
| 2 | Мыло туалетное | | 6 | 140,00 | 6 | 5 040,00 |
| 3 | Сода кальцинированная | | 54 | 26,00 | 6 | 8 424,00 |
| 4 | Чистящее средство | | 3,6 | 125,00 | 6 | 2 700,00 |
| 5 | Прошок стиральный | | 53,4 | 140,00 | 6 | 44 856,00 |
| 6 | Ткань для пола | | 6 | 40,00 | 6 | 1 440,00 |
| 7 | ДЕО-хлор | | 1044 | 3,20 | 6 | 20 044,80 |
| 8 | Туалетная бумага | | 60 | 15,00 | 6 | 5 400,00 |
| | | | | | | 95 940 |
| 9 | Вода питьевая бутилированная | 999 0 002 | 20 | 166,67 | 6 | 20 000,00 |
| 10 | Рабочие тетради | | 20 | 250,00 | 3 | 15 000,00 |
| 11 | Учебные пособия для продуктивной деятельности | | 20 | 625,00 | 6 | 75 000,00 |
| | | | | | | 110 000 |
| 12 | Учебные пособия для продуктивной деятельности | 999 0 002 остатки за 2021 г. | 26 | 204,25 | 1 | 5 310,55 |
| | | | | | | 5 310,55 |
| 13 | Учебные пособия для продуктивной деятельности | 999 0 000 остатки за 2021 г. | 2 | 56,85 | 1 | 113,70 |
| | | | | | | 113,70 |
| 14 | Перчатки виниловые | 999 0 009 остатки за 2021 г. | 1 | 1 156,00 | 1 | 1 156,00 |
| | | | | | | 1 156,00 |
| | Итого: | | x | x | | 212 520,25 |

Руководитель учреждения


(подпись)

Н.В.Крашениникова

(расшифровка подписи)

Исполнитель


(подпись)

М.Ю.Мазнева

(расшифровка подписи)

Расчет (обоснование) расходов на оплату работ, услуг по содержанию имущества (225)

КВР 244

| № п/п | Наименование показателя | код субсидии | Объем | Количество работ (услуг) | Средняя стоимость работ (услуг), руб | Сумма, руб. (гр.4 x гр5 x гр 6) |
|-------|--|--------------|--------|--------------------------|--------------------------------------|---------------------------------|
| 1 | 2 | 3 | 4 | 5 | 6 | 7 |
| 1 | Техническое обслуживание инженерных систем | 906 1 020 | 1080,4 | 8 | 4,34 | 37 511 |
| | Итого: | | | | | 37 511 |
| 2 | Текущий ремонт пищеблока | 906 1 001 | 1 | 756 600,00 | 1 | 756 600,00 |
| 3 | Ремонт цоколя здания | | 1 | 668 300,00 | 1 | 668 300,00 |
| 4 | Ремонт системы вентиляции | | 1 | 86 800,00 | 1 | 86 800,00 |
| | Итого: | | | | | 1 511 700 |

Расчет (обоснование) расходов на оплату прочих работ, услуг (226)

КВР 244

| № п/п | Наименование показателя | код субсидии | Количество (услуг, чел/час) | Средняя стоимость работ (услуг, 1 часа), руб | Количество раз (месяцев) | Сумма, руб. (гр.4 x гр5 x гр 6) |
|-------|-------------------------|--------------|-----------------------------|--|--------------------------|---------------------------------|
| 1 | 2 | 3 | 4 | 5 | 6 | 7 |
| 1 | Физическая охрана | 906 1 003 | 216,135 | 188 | 12 | 487 600 |
| | Итого: | | | | | 487 600 |


Расчет (обоснование) расходов на оплату работ, услуг для целей капитальных вложений (228)

КВР 244

| № п/п | Наименование показателя | код субсидии | Количество (услуг, чел/час) | Средняя стоимость работ (услуг, 1 часа), руб | Количество раз (месяцев) | Сумма, руб. (гр.4 x гр5 x гр 6) |
|-------|---|--------------|-----------------------------|--|--------------------------|---------------------------------|
| 1 | 2 | 3 | 4 | 5 | 6 | 7 |
| 2 | Оборудование объектов системами оповещения и управления эвакуацией об угрозе ЧС | 906 1 003 | 1 | 284 200,00 | 1 | 284 200,00 |
| | Итого: | | | | | 284 200 |

Заведующий

Экономист



Крашенинникова Н.В.

Мазнева М.Ю.

**ДОКУМЕНТ ПОДПИСАН
ЭЛЕКТРОННОЙ ПОДПИСЬЮ**

СВЕДЕНИЯ О СЕРТИФИКАТЕ ЭП

Сертификат 603332450510203670830559428146817986133868575848

Владелец Крашенинникова Надежда Викторовна

Действителен с 04.07.2022 по 04.07.2023